

SCHEMAX 3.0, 4.0 E 6.0

 MISTURADOR HORIZONTAL COM CARREGAMENTO E DESCARREGAMENTO.



 **SCHEMAQ**[®]

SCHEMAX 3.0, 4.0 E 6.0

Com design moderno, o misturador vertical Schemax se destaca pela excelente mistura de nutrientes e pela eficiência do sistema de carregamento, que preserva o tamanho das partículas com a ação da fresa.

Desenvolvido para auto-carregar silagem, dissolver volumosos, misturar rações e concentrados, o Schemax é reconhecido pela sua eficiência no sistema de pesagem, sendo seu compartimento de carga (cocho) separado do chassi, não sofrendo influência da fresa na hora do carregamento, nem precisando levantar a máquina do chão para conferência do peso da carga.

Para o descarregamento existem várias opções de configurações, podendo ser por gravidade para o lado direito, esquerdo ou ambos e ainda a possibilidade de adicionar esteira de descarga, que além de elevar a altura da descarga, item necessário quando os cochos são altos do chão, também melhora a distribuição do trato.



SCHEMAX 3.0

SCHEMAX 4.0

SCHEMAX 6.0

CARACTERÍSTICAS




Lâmina desintegradora em caracol, auxilia na desintegração de feno e reduz o tamanho das fibras longas de forma eficiente.



Sistema de carregamento por lançamento direto, processo simples, eficiente e de baixa manutenção.



Fresa de carregamento grande, capaz de retirar a silagem nas laterais do silo.



Compartimento de carga em aço inox, garantindo maior durabilidade do equipamento.




Chassi separado da caixa de carga, proporciona maior precisão na pesagem da dieta, independente da posição da máquina ou da fresa.




Tratamento de superfície por jateamento e pintura eletrostática a pó, maior proteção contra oxidação, desgaste e intempéries do tempo.



OPCIONAIS



Adição de comporta de descarregamento, proporciona descarga por gravidade para ambos os lados.



Sistema de esteira para o descarregamento, Proporciona regulagem de altura da descarga e melhor uniformidade do trato no cocho, podendo ser para um único lado ou ambos os lados.



Fundo e/ou caracol em aço inox, possibilidade de escolha na aquisição, proporciona ainda mais durabilidade e resistência contra corrosão.



Balança, possibilita a pesagem de cada ingrediente separado ou o cadastro de dietas balanceadas, auxiliando na precisão do carregamento e também na descarga exata por lote de animais.



Sistema de controle operacional via celular, inovação que proporciona o espelhamento da balança e controle elétrico das operações da máquina, através de um aplicativo instalado no celular.

INFORMAÇÕES TÉCNICAS

SCHEMAX	3.0	4.0	6.0
Peso aproximado (kg)	1.900	2.500	2.900
Largura (m)	1,95	2,10	2,45
Comprimento (m)	4,5	4,8	4,9
Altura (m)	2,09	2,2	2,65
Potência requerida na TDP (cv)	55	65	75
Largura de corte da fresa (m)	1,63	1,63	2
Altura máxima de corte da fresa (m)	3,2	3,2	3,7
Volume de carga máxima (m ³)	3,0	4,0	6,0

*Pneus inclusos, modelos de pneus mais largos podem ser adquiridos como opcionais.

*Com a inclusão da esteira opcional, a largura total da máquina aumenta em 18 centímetros para cada esteira adicionada.

As imagens são meramente ilustrativas. Os produtos podem sofrer alterações sem aviso prévio.