

SCHEMAX 1.8

STANDARD

 MISTURADOR VERTICAL COM CARREGAMENTO E DESCARREGAMENTO.



 **SCHEMAQ**[®]

SCHEMAX 1.8

STANDARD

Com design moderno o misturador vertical Schemax 1.8 Standard destaca-se como um dos mais leves da categoria, diminuindo significativamente o peso sobre os braços hidráulicos do trator, possibilitando que tratores de pequeno porte operem o equipamento.

Desenvolvido para auto-carregar silagem, dissolver volumosos, misturar rações e concentrados, o Schemax 1.8 Standard destaca-se pela sua eficiência no sistema de pesagem, sendo seu compartimento de carga (cocho) separado do chassi, não sofrendo influência da fresa na hora do carregamento, nem precisando levantar a máquina do chão para conferência do peso da carga.

Para o descarregamento existem várias opções de configurações, podendo ser por gravidade para o lado direito, esquerdo ou ambos e ainda a possibilidade de adicionar esteira de descarga, que além de elevar a altura da descarga, item necessário quando os cochos são altos do chão, também melhora a distribuição do trato.

Otimize a nutrição do rebanho e maximize os resultados com o SCHEMAX 1.8 Standard.



CARACTERÍSTICAS



Lâmina desintegradora em caracol, auxilia na picagem das fibras longas.



Sistema de carregamento por lançamento direto, processo simples, eficiente e de baixa manutenção.




Fresa de carregamento grande, capaz de retirar a silagem nas laterais do silo.



Transmissão de potência hidráulica independente, dispensa o uso do cardã, proporcionando maior segurança na operação e baixo índice de manutenção.



Compartimento de carga em aço inox, garantindo maior durabilidade do equipamento.



Chassi separado da caixa de carga, proporciona maior precisão na pesagem da dieta, independente da posição da máquina ou da fresa.




Tratamento de superfície por jateamento e pintura eletrostática a pó, maior proteção contra oxidação, desgaste e intempéries do tempo.


OPCIONAIS



Balança, Possibilita a pesagem de cada ingrediente separado ou o cadastro de dietas balanceadas, auxiliando na precisão do carregamento e também na descarga exata por lote de animais.



Adição de comporta de descarregamento, proporciona descarga por gravidade para ambos os lados.



Sistema de esteira para o descarregamento, Proporciona regulagem de altura da descarga e melhor uniformidade do trato no cocho, podendo ser para um único lado ou ambos os lados.



Sistema de controle operacional via celular, inovação que proporciona controle elétrico preciso, rápido e prático, através de um aplicativo instalado no celular.

INFORMAÇÕES TÉCNICAS

Peso aproximado (kg)	1.150
Largura (m)	1,6 + 0,13 cada esteira opcional
Comprimento (m)	2,4
Altura (m)	1,9
Potência requerida na TDP (cv)	75
Largura de corte da fresa (m)	1,48
Altura máxima de corte da fresa (m)	2,8
Volume de carga máxima (m ³)	1,8